









PROPRONENTE **PIACENZA EXPO** PIACENZAEXPO

UBICAZIONE **PROVINCIA DI PIACENZA**








COMUNE DI PIACENZA

Legenda



Impianti tecnologici

-  Cabina primaria FS
-  Cabina Primaria AT/MT
-  Cabina Utente AT (cementificio)
-  Centrale Termoelettrica
-  Impianto di consegna utente in ingresso termovalorizzatore
-  Termovalorizzatore

Reti elettriche

-  Linee AT aeree (132KV)
-  Linee AT interrate (132KV)
-  Linee AAT aeree (380KV)
-  Distanze di prima approssimazione linee AT
-  Cabina a media tensione
-  Linee MT interrate
-  Linee MT aeree

Aree di progetto

-  Area APEA
-  Area di possibile estensione APEA

Limiti amministrativi

-  Comune di Piacenza

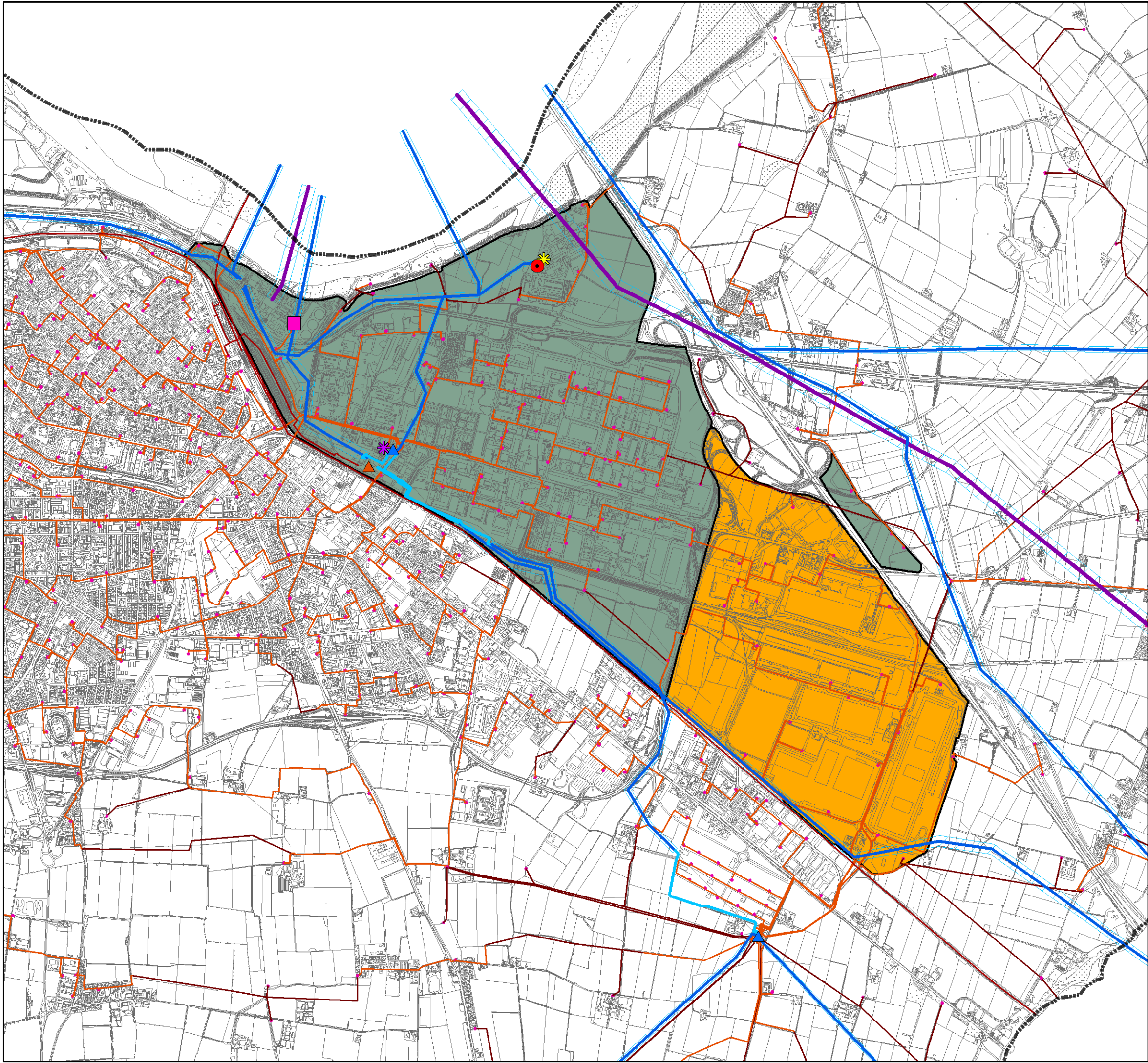


TAVOLA: **5.8.3 - Reti elettriche**

SCALA: 1:25.000

CODIFICA

REV.	DATA	NOTE
01	06/2015	
02		
03		
04		